



Loggen sie sich bitte ein unter

br25.impacts.at

oder direkt unter

br25.impacts.at/mein-konto/

ein und folgen Sie den Schritten



JETZT LOGO HOCHLADEN

Wenn Sie kein Logo hochladen, wird der Firmenname von der Rechnung zusammen mit Ihrer Tischnummer auf dem Tischschild stehen.

Dashboard

Bestellungen

Adresse

Kontodetails

Abmelden

Dashboard

In deiner Konto-Übersicht kannst du deine letzten Bestellungen ansehen, deine Rechnungsadresse verwalten und dein Passwort und die Kontodetails bearbeiten.

ZUM SHOP

ZUM WARENKORB



Logo Upload

Ihr Unternehmensname und Mail sollte schon eingeblendet sein

Laden Sie hier Ihr Unternehmenslogo hoch

Unternehmen *

Hier bitte den Firmennamen eintragen, wie er auf Ihrem Tischschild dargestellt werden soll, z.B. "Die Impacts Catering Runner".

E-Mail Kontaktperson *

Datei-Upload

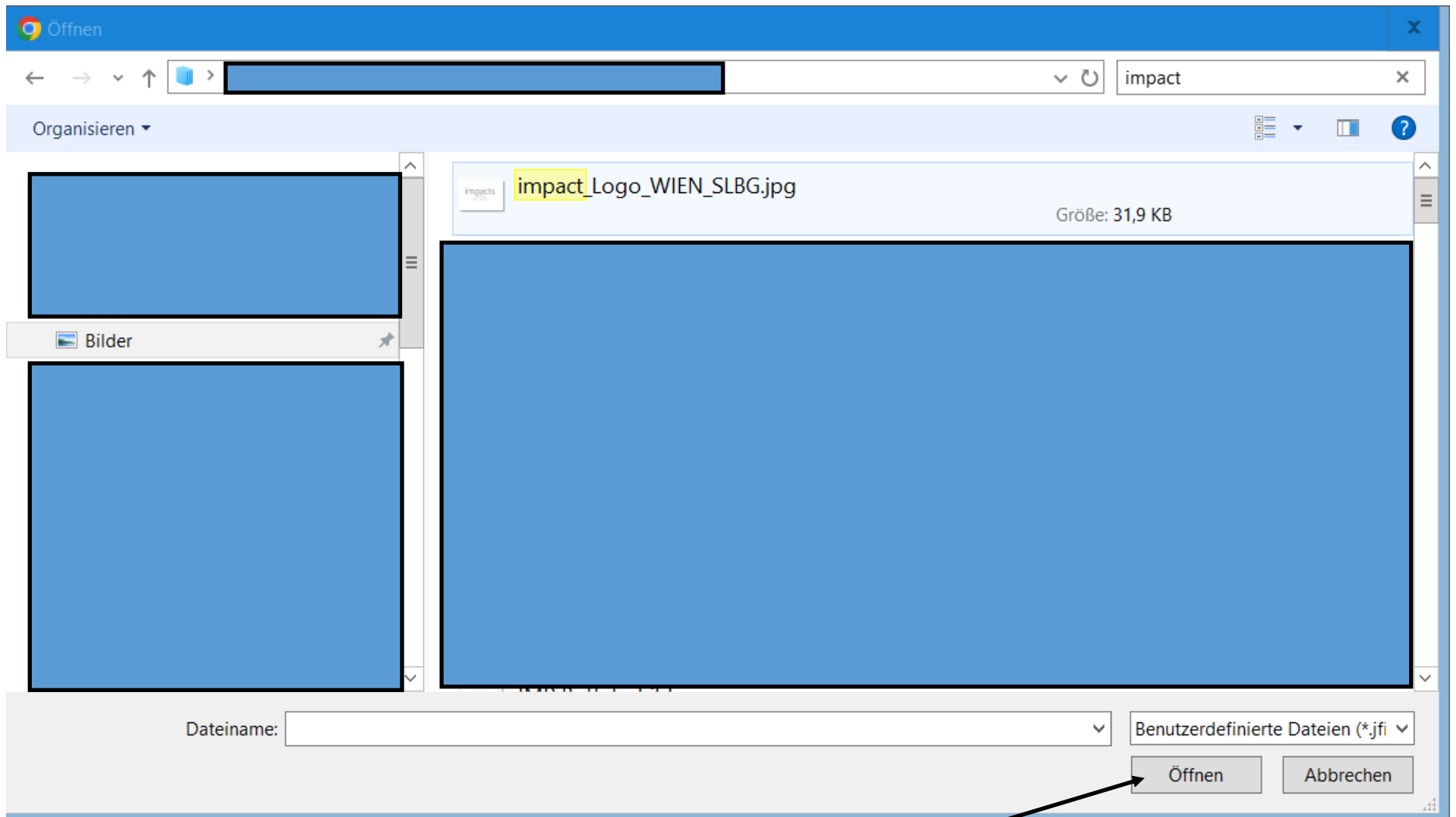


Format JPEG oder PNG
Maximale Dateigröße: 3MB

Zugelassene Formate: jpg, jpeg, jpe, png

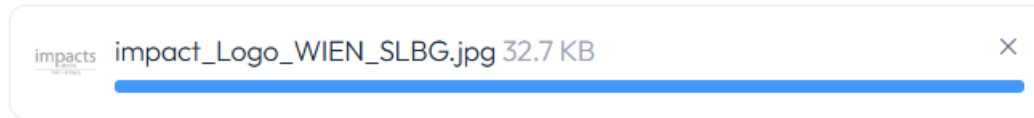
Klicken Sie auf folgendes Feld

Unternehmenslogo hochladen



wählen Sie ihr Bild aus Ihrem Ordner aus und klicken Sie auf Öffnen

Datei-Upload



Zugelassene Formate: jpg, jpeg, jpe, png

Unternehmenslogo hochladen

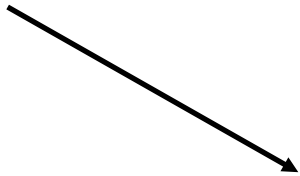


Klick

Logo Upload

Zurück zur Übersicht

Laden Sie hier Ihr Unternehmenslogo hoch




Ihr Upload wurde erfolgreich übermittelt. Vielen Dank!
zurück zu Ihrem Konto
zur Kontoübersicht



Ihr Logo ist hochgeladen

Wenn Sie ihr Logo ändern wird immer das zuletzt hochgeladene Logo beachtet.



JETZT LOGO HOCHLADEN

Wenn Sie kein Logo hochladen, wird der Firmenname von der Rechnung zusammen mit Ihrer Tischnummer auf dem Tischschild stehen.

Dashboard

Bestellungen

Adresse

Kontodetails

Abmelden

Dashboard

In deiner Konto-Übersicht kannst du deine letzten Bestellungen ansehen, deine Rechnungsadresse verwalten und dein Passwort und die Kontodetails bearbeiten.

ZUM SHOP

ZUM WARENKORB